



**МИНИСТЕРСТВО ОБРАЗОВАНИЯ И НАУКИ РОССИЙСКОЙ ФЕДЕРАЦИИ**  
 Федеральное государственное бюджетное образовательное учреждение высшего образования  
**«НАЦИОНАЛЬНЫЙ ИССЛЕДОВАТЕЛЬСКИЙ МОСКОВСКИЙ  
 ГОСУДАРСТВЕННЫЙ СТРОИТЕЛЬНЫЙ УНИВЕРСИТЕТ»**

**ПРОГРАММА ПРАКТИКИ**


Шифр	Наименование производственной практики
Б2.П.1	Технологическая практика

Код направления подготовки	08.03.01
Направление подготовки	Строительство
Наименование ОПОП (профиль)	Гидротехническое строительство (прикладной бакалавриат)
Год начала подготовки	2013
Уровень образования	бакалавриат
Форма обучения	очная, заочная


**Разработчики:**

должность	ученая степень, звание	подпись	ФИО
доцент	к.т.н., доцент		Саинов М.П.
ассистент			Кудрявцев Г.М.

**Программа практики рассмотрена и одобрена на заседании кафедры  
 «Гидротехнического строительства»:**

должность	подпись	ученая степень и звание, ФИО
Зав. кафедрой (руководитель подразделения)		д.т.н. проф. Анискин Н.А.
год обновления	2015	
Номер протокола	№1	
Дата заседания кафедры (структурного подразделения)	31.08.2015	

**Программа практики утверждена и согласована:**

Подразделение / комиссия	Должность	ФИО	подпись	Дата
Методическая комиссия	Пред. МК	Бестужева А.С.		2.10.15
Отдел практик				
НТБ				
ЦОСП				

СПЕЦИАЛИСТ ПО УМР  
 1 КАТЕГОРИИ  
 БОЛОТОВА Г.Ю.



## **1. Цель практики**

Целью технологической практики является:

- ознакомление с содержанием основных работ, выполняемых на предприятии или в организации по месту прохождения практики;
- изучение особенностей функционирования конкретных технологических процессов;
- изучение организационной структуры предприятия, являющейся базой практики, и действующей в нем системы управления;
- приобретение практических навыков в будущей профессиональной деятельности, получение навыков работы со средствами механизации технологических процессов;
- освоение приемов, методов и способов измерения, а также контроля параметров производственных технологических и других процессов;
- закрепление теоретических знаний, полученных при изучении базовых дисциплин.

Кроме того, целью технологической практики может являться получением студентом на предприятии, являющейся базой практики, рабочей профессии.

## **2. Указание вида практики, способа и формы (форм) ее проведения**

Технологическая практика может проходить следующим способом: выездная или стационарная. Форма проведения практики лабораторная или заводская.

Технологическая практика является неотъемлемой составной частью учебного процесса и, в соответствии с учебным планом проводится после завершения экзаменационной сессии четвёртого семестра для очной формы обучения и после завершения экзаменационной сессии четвёртого, шестого и восьмого семестров для заочной формы обучения.

Практика проводится на базах (предприятиях, в организациях) различных форм собственности и организационно-правовых форм (ООО, ОАО, ЗАО и пр.), имеющих возможности по реализации ее задач.

Конкретное место прохождения технологической практики для группы студентов определяется кафедрой гидротехнического строительства совместно с отделом практик университета. Обычно студенты проходят технологическую практику в строительных организациях на вновь строящихся объектах города Москвы и Московской области, а также на других строительных объектах на территории РФ.

Допускается также прохождение технологической практики студентом в индивидуальном порядке на другой базе иной организации по согласованию с кафедрой ГС (при условии наличия возможности реализации задач технологической практики на данном предприятии). В отдельных случаях прохождение технологической практики может происходить в лабораториях университета, а также на объектах капитального строительства и ремонта на территории университета.

На предприятиях (в организациях) студенты проходят технологическую практику на рабочих местах структурных подразделений.

### 3. Перечень планируемых результатов обучения при прохождении практики, соотнесенных с планируемыми результатами освоения образовательной программы

Компетенция по ФГОС	Код компетенции по ФГОС	Основные показатели освоения (показатели достижения результата)	Код показателя освоения
Владением технологией, методами доводки и освоения технологических процессов строительного производства, эксплуатации, обслуживания зданий, сооружений, инженерных систем, производства строительных материалов, изделий и конструкций, машин и оборудования	ПК-8	Знает технологию и организацию строительного производства, эксплуатации, обслуживания зданий, сооружений, инженерных систем, производства строительных материалов, изделий и конструкций, машин и оборудования.	31
		Умеет использовать строительное оборудование	У1
Способностью составлять отчеты по выполненным работам, участвовать во внедрении результатов исследований и практических разработок	ПК-15	Знает действующие нормативные документы	32
		Владеет навыками оформления отчёта, а также входящих в него чертежей и расчётов в соответствии с действующими нормативными документами	Н2
Знанием правил и технологии монтажа, наладки, испытания и сдачи в эксплуатацию и эксплуатацию конструкций, инженерных систем и оборудования строительных объектов, объектов жилищно-коммунального хозяйства, правил приемки образцов продукции, выпускаемой предприятием	ПК-16	Знает правила и технологию монтажа, наладки, испытания и сдачи в эксплуатацию и эксплуатацию конструкций, инженерных систем и оборудования строительных объектов, объектов жилищно-коммунального хозяйства, правила приемки образцов продукции, выпускаемой предприятием в соответствии с действующими нормативными документами	33
		Умеет использовать измерительное оборудование	У3

### 4. Указание места практики в структуре образовательной программы

Технологическая практика относится к блоку Б2 «Практики» основной профессиональной образовательной программы по направлению подготовки 08.03.01 «Строительство» (уровень подготовки – бакалавриат), профиль «Гидротехническое строительство» и является обязательной для изучения.

Прохождение студентом технологической практики базируется на знаниях, умениях и навыках, приобретенных студентами в ходе изучения следующих дисциплин:

- «Основы архитектуры и строительных конструкций»,
- «Строительные материалы».

Для прохождения технологической практики студент должен:

*Знать:*

- наименование и основные технические характеристики строительных материалов и изделий;
- наименование и устройство основного строительного оборудования, а также строительной техники;
- общие сведения и требования, предъявляемые к железобетонным, металлическим, каменным, армокаменным конструкциям, а также к конструкциям из дерева и пластмассы;
- технологию возведения железобетонных, металлических, каменных, армокаменных строительных конструкций, а также строительных конструкций из дерева и

пластмассы;

- нагрузки и воздействия на здания и сооружения

*Уметь:*

– использовать строительное оборудование и строительную технику для производства строительных работ;

– использовать технологии возведения железобетонных, металлических, каменных, армокаменных строительных конструкций, а также строительных конструкций из дерева и пластмассы.

Технологическая практика является предшествующей для прохождения проектной практики для очной формы обучения и преддипломной практики для заочной формы обучения.

### 5. Указание объема практики в зачетных единицах и ее продолжительности в неделях либо в академических или астрономических часах

Общий объем практики составляет:

для очной формы обучения – 3 зачетных единицы, 108 акад. часов,

для заочной формы обучения – 27 зачетных единиц, 972 акад. часов.

Продолжительность практики:

для очной формы обучения – 2 недели,

для заочной формы обучения – 18 недель.

### 6. Содержание практики

Для очной формы обучения

№ п/п	Разделы (этапы) практики	Семестр	Виды работы, на практике включая	трудоемкость (в часах)		Формы текущего контроля
				Контактная работа	Самостоятельная работа студента	
1	Организация практики	4	Донесение до студентов требований по прохождению технологической практики и форме отчётности Оформление направления студента на технологическую практику от университета	2	2	Два экземпляра соглашения о сотрудничестве (если необходимо). Два экземпляра договора. Направление на практику.
2	Подготовительный этап	4	Прибытие в организацию и оформление в отделе кадров. Знакомство со структурой проектной организации, ее подразделений, отделов, режимом работы. Инструктаж по технике безопасности. Прибытие и размещение на рабочем месте. Инструктаж по технике безопасности на рабочем месте.		4	Уведомление о прибытии на базу практики, копия приказа о зачислении на работу.
3	Производственный этап	4	Обучение навыкам профессии в процессе работы в составе рабочей бригады. Работа в составе рабочей		90	Деловые контакты с руководителями практики от

			бригады. Сбор фактического материала (в течение этапа).			предприятия
4	Подготовка отчета по практике	4	Обработка и систематизация фактического материала, собранного за период прохождения практики оформляется в отчёт. Написание отчёта по технологической практике. Сдача извещений с места прохождения практики и характеристики студента. Защита отчёта по технологической практике.	4	6	Зачет
	ИТОГО			6	102	

## Для заочной формы обучения

№ п/п	Разделы (этапы) практики	Семестр	Виды работы, на практике включая	трудоемкость (в часах)		Формы текущего контроля
				Контактная работа	Самостоятельная работа студента	
1	Организация практики	6	Донесение до студентов требований по прохождению технологической практики и форме отчётности Оформление направления студента на технологическую практику от университета	2	2	Два экземпляра соглашения о сотрудничестве (если необходимо). Два экземпляра договора. Направление на практику.
2	Подготовительный этап	6	Прибытие в организацию и оформление в отделе кадров. Знакомство со структурой проектной организации, ее подразделений, отделов, режимом работы. Инструктаж по технике безопасности. Прибытие и размещение на рабочем месте. Инструктаж по технике безопасности на рабочем месте.		4	Уведомление о прибытии на базу практики, копия приказа о зачислении на работу.
3	Производственный этап	6	Обучение навыкам профессии в процессе работы в составе рабочей бригады. Работа в составе рабочей бригады. Сбор фактического материала (в течение этапа).		414	Деловые контакты с руководителями практики от предприятия
4	Подготовка отчета по практике	6	Обработка и систематизация фактического материала, собранного за период прохождения практики оформляется в отчёт. Написание отчёта по технологической практике. Сдача извещений с места прохождения практики и характеристики студента. Защита отчёта по технологической практике.	4	6	Зачет
5	Организация практики	8	Донесение до студентов требований по прохождению технологической практики и форме отчётности Оформление направления студента на технологическую практику от	2	2	Два экземпляра соглашения о сотрудничестве (если необходимо).

			университета			Два экземпляра договора. Направление на практику.
6	Подготовительный этап	8	Прибытие в организацию и оформление в отделе кадров. Знакомство со структурой проектной организации, ее подразделений, отделов, режимом работы. Инструктаж по технике безопасности. Прибытие и размещение на рабочем месте. Инструктаж по технике безопасности на рабочем месте.		4	Уведомление о прибытии на базу практики, копия приказа о зачислении на работу.
7	Производственный этап	8	Обучение навыкам профессии в процессе работы в составе рабочей бригады. Работа в составе рабочей бригады. Сбор фактического материала (в течение этапа).		522	Деловые контакты с руководителями практики от предприятия
8	Подготовка отчета по практике	8	Обработка и систематизация фактического материала, собранного за период прохождения практики оформляется в отчет. Написание отчёта по технологической практике. Сдача извещений с места прохождения практики и характеристики студента. Защита отчёта по технологической практике.	4	6	Зачет
	ИТОГО			12	972	

## 7. Указание форм отчетности по практике

Аттестация по итогам практики проводится на основании оформленного в соответствии с установленными требованиями письменного отчета студента и отзыва руководителя практики от предприятия. По итогам аттестации выставляется дифференцированная оценка.

При возвращении с технологической практики в университет студент вместе с руководителем практики от кафедры обсуждает итоги практики и собранные материалы.

Студент пишет краткий отчет о практике, который включает в себя общие сведения об организации и объекте, на котором проходила практика, а также дневник практики, характеристику с места прохождения практики, дополнительные материалы (чертежи, фотографии объекта и процесса строительного производства). Содержание отчета должно отражать полноту реализации основных задач практики. Особенно подробно приводятся результаты выполнения индивидуального задания. В дневнике по технологической практике руководитель дает отзыв о работе студента, ориентируясь на его доклад и отзыв руководителя от производственной организации, приведенный в дневнике.

К отчету следует приложить, необходимые чертежи, схемы, эскизы, фотографии и другие материалы, иллюстрирующие содержание основной части отчета.

Отчет о практике должен состоять из следующих основных разделов:

- Введение (характеристика объекта - базы практики);
- Работа предприятия и связанных с ним субподрядных организаций;
- Методы производства работ и организации труда;
- Производственные экскурсии и теоретические занятия;
- Дневник практики (описание ежедневных заданий и поручений во время прохождения практики)
- Характеристика работы студента от руководителя практики от предприятия.

Наиболее детально в отчете описываются работы и мероприятия, в которых студент принимал личное участие.

Защита отчета о технологической практике происходит перед специальной комиссией кафедры гидротехнического строительства.

На защите отчёта о технологической практике проверяется результат прохождения практики – степень освоения заданных компетенций – степень закрепления полученных знаний, приобретения практических навыков поведения в реальной производственной среде и формирования дополнительной мотивации в получении новых знаний при последующей учебе и самостоятельной работе.

## 8. Фонд оценочных средств для проведения промежуточной аттестации обучающихся по практике

### 8.1. Перечень компетенций с указанием этапов их формирования в процессе освоения образовательной программы

Код компетенции	Этапы формирования компетенций (разделы (этапы) практик)							
	1	2	3	4	5	6	7	8
ПК-8		+	+			+	+	
ПК-15	+		+	+	+		+	+
ПК-16			+				+	

### 8.2. Описание показателей и критериев оценивания компетенций на различных этапах их формирования, описание шкал оценивания

Код компетенции по ФГОС	Показатели освоения (Код показателя освоения)	Форма оценивания			
		Инструктаж по технике безопасности	Выполнение задания	Отзыв руководителя практики от предприятия	Защита отчёта
ПК-8	31	+	+	+	+
	У1			+	
ПК-15	32		+	+	+
	Н2		+	+	+
ПК-16	33	+	+	+	+
	У3			+	
Итого		+	+	+	+

### 8.3. Типовые контрольные задания или иные материалы, необходимые для оценки знаний, умений, навыков и (или) опыта деятельности, характеризующих этапы формирования компетенций

Примерный перечень вопросов на зачёте:

- 1) Организационная структура проектной организации, где проходила практика;

- 2) Содержание проектной документации, используемой в строительном технологическом процессе;
- 3) Оборудование, техника и технологии процесса строительного производства на объекте;
- 4) Стадийность архитектурно-строительного проекта;
- 5) Требования по контролю качества на предприятии;
- 6) Состав нормативно-проектной документации;
- 7) Архитектурно-планировочные и конструктивные схемы зданий сооружений;
- 8) Методика проведения инженерных изысканий при строительстве.

*8.4. Методические материалы, определяющие процедуры оценивания знаний, умений, навыков и (или) опыта деятельности, характеризующих этапы формирования компетенций*

Процедура промежуточной аттестации проходит в соответствии с Положением о текущем контроле и промежуточной аттестации обучающихся в НИУ МГСУ.

- Инвалиды и лица с ограниченными возможностями здоровья, имеющие нарушения опорно-двигательного аппарата, допускаются на аттестационные испытания в сопровождении ассистентов-сопровождающих.

- Во время аттестационных испытаний обучающиеся могут пользоваться программой учебной дисциплины, а также с разрешения преподавателя справочной и нормативной литературой, калькуляторами.

- Экзаменатору предоставляется право задавать обучающимся дополнительные вопросы в рамках программы дисциплины текущего семестра, а также, помимо теоретических вопросов, давать задачи, которые изучались на практических занятиях.

- Оценка результатов устного аттестационного испытания объявляется обучающимся в день его проведения. При проведении письменных аттестационных испытаний или компьютерного тестирования – в день их проведения или не позднее следующего рабочего дня после их проведения.

- Результаты выполнения аттестационных испытаний, проводимых в письменной форме, форме итоговой контрольной работы или компьютерного тестирования, должны быть объявлены обучающимся и выставлены в зачётные книжки не позднее следующего рабочего дня после их проведения.

*8.4.1. Описание шкалы и критериев оценивания для проведения промежуточной аттестации обучающихся по программе практики в форме Зачета*

Код показателя оценивания	Оценка	
	Не зачтено	Зачтено
31, 32, 33	не знает терминов и определений	знает термины и определения
	допускает грубые ошибки при изложении и интерпретации знаний	грамотно и по существу излагает материал, не допуская существенных неточностей в ответе на вопрос
	не может увязывать теорию с практикой, не может ответить на простые вопросы	правильно применяет знания при ответе на вопросы в рамках запланированного объёма
У1, У3	не умеет решать практические задачи, выполнять поставленные задания	умеет решать практические задачи, основываясь на теоретической базе материала практики
	не может обосновать выбор метода решения задач, не осознаёт связи теории с практикой	грамотно обосновывает ход решения задач, делает выводы
Н2	не обладает необходимыми знаниями и	обладает необходимыми знаниями и



	умениями	умениями
	не обладает навыками выполнения поставленных задач	не испытывает трудности при выполнении поставленных задач
	не выполняет трудовые действия	выполняет трудовые действия на среднем уровне по скорости и качеству

## 9. Перечень учебной литературы и ресурсов сети «Интернет», необходимых для проведения практики

### 9.1. Литература

№ п/п	Наименование дисциплины (модуля) в соответствии с учебным планом	Автор, название, место издания, издательство, год издания учебной и учебно-методической литературы, количество страниц	Количество экземпляров печатных изданий	Число обучающихся, одновременно проходящих практику
1	2	3	4	5
<i>Основная литература:</i>				
		ЭБС АСВ		
1	Технологическая практика	Волков А.А. Основы проектирования, строительства, эксплуатации зданий и сооружений [Электронный ресурс]: учебное пособие/ Волков А.А., Теличенко В.И., Лейбман М.Е.— Электрон. текстовые данные.— М.: Московский государственный строительный университет, ЭБС АСВ, 2015.— 492 с.	Режим доступа: <a href="http://www.iprbookshop.ru/30437">http://www.iprbookshop.ru/30437</a> .— ЭБС «IPRbooks», по паролю	75
2	Технологическая практика	Комаров А.С. Технология строительства систем и сооружений водоснабжения и водоотведения [Электронный ресурс]: учебное пособие/ Комаров А.С., Ружицкая О.А.— Электрон. текстовые данные.— М.: Московский государственный строительный университет, ЭБС АСВ, 2013.— 80 с.	Режим доступа: <a href="http://www.iprbookshop.ru/20042">http://www.iprbookshop.ru/20042</a> .— ЭБС «IPRbooks», по паролю	75
<i>Дополнительная литература:</i>				
		НТБ МГСУ		
1	Технологическая практика	Мостков В.М. Подземные гидротехнические сооружения – М: Высшая школа, 1986 – 464 с.	166	75
2	Технологическая практика	Введение в гидротехнику [Текст] : учеб. пособие для вузов / Ю. П. Правдивец; [рец.: И. С. Румянцев, В. Д. Костюков]. - 3-е изд., испр. и доп. - М. : Изд-во АСВ, 2009. - 283 с.	52	75
		ЭБС АСВ		

1	Технологическая практика	Олейник П.П. Организация строительной площадки [Электронный ресурс]: учебное пособие/ Олейник П.П., Бродский В.И.— Электрон. текстовые данные.— М.: Московский государственный строительный университет, ЭБС АСВ, 2014.— 80 с.	Режим доступа: <a href="http://www.iprbookshop.ru/23734">http://www.iprbookshop.ru/23734</a> .— ЭБС «IPRbooks», по паролю	75
2	Технологическая практика	Стецкий С.В. Основы архитектуры и строительных конструкций [Электронный ресурс]: краткий курс лекций/ Стецкий С.В., Ларионова К.О., Никонова Е.В.— Электрон. текстовые данные.— М.: Московский государственный строительный университет, Ай Пи Эр Медиа, ЭБС АСВ, 2014.— 135 с.	Режим доступа: <a href="http://www.iprbookshop.ru/27465">http://www.iprbookshop.ru/27465</a> .— ЭБС «IPRbooks», по паролю	75

*9.2. Перечень ресурсов сети «Интернет», необходимых для проведения практики*

Наименование ресурса сети «Интернет»	Электронный адрес ресурса
«Российское образование» - федеральный портал	<a href="http://www.edu.ru/index.php">http://www.edu.ru/index.php</a>
Научная электронная библиотека	<a href="http://elibrary.ru/defaultx.asp?">http://elibrary.ru/defaultx.asp?</a>
Электронная библиотечная система IPRbooks	<a href="http://www.iprbookshop.ru/">http://www.iprbookshop.ru/</a>
Федеральная университетская компьютерная сеть России	<a href="http://www.runnet.ru/">http://www.runnet.ru/</a>
Информационная система "Единое окно доступа к образовательным ресурсам"	<a href="http://window.edu.ru/">http://window.edu.ru/</a>
Научно-технический журнал по строительству и архитектуре «Вестник МГСУ»	<a href="http://www.vestnikmgsu.ru/">http://www.vestnikmgsu.ru/</a>
Научно-техническая библиотека МГСУ	<a href="http://www.mgsu.ru/resources/Biblioteka/">http://www.mgsu.ru/resources/Biblioteka/</a>
раздел «Кафедры» на официальном сайте МГСУ	<a href="http://www.mgsu.ru/universityabout/Struktura/Kafedri/">http://www.mgsu.ru/universityabout/Struktura/Kafedri/</a>

**10. Перечень информационных технологий, используемых при проведении практики, включая перечень программного обеспечения и информационных справочных систем (при необходимости)**

*10.1. Перечень информационных технологий, используемых при проведении практики*

№	Разделы (этапы) практики	Информационные технологии	Степень обеспеченности (%)
1	Организация практики	Использование слайд-презентации «Техника безопасности в строительстве», донесение до студентов требований по прохождению технологической практики и форме отчётности	100%

*10.2. Перечень программного обеспечения, используемого при осуществлении образовательного процесса*

№	Разделы (этапы) практики	Наименование программного обеспечения	Степень обеспеченности (%)
---	--------------------------	---------------------------------------	----------------------------

1	Организация практики	Microsoft Office	100%
---	----------------------	------------------	------

### 10.3. Перечень информационных справочных систем

#### Информационно-библиотечные системы

Наименование ИБС	Электронный адрес ресурса
Научная электронная библиотека	<a href="http://elibrary.ru/defaultx.asp?">http://elibrary.ru/defaultx.asp?</a>
Электронная библиотечная система IPRbooks	<a href="http://www.iprbookshop.ru/">http://www.iprbookshop.ru/</a>
Научно-техническая библиотека МГСУ	<a href="http://www.mgsu.ru/resources/Biblioteka/">http://www.mgsu.ru/resources/Biblioteka/</a>
Информационно-правовая система "Кодекс"	Система доступна из внутренней сети МГСУ, компьютерный зал библиотеки № 41, 56, 59

### 11. Описание материально-технической базы, необходимой для проведения практики

N п/п	Разделы (этапы) практики	Наименование оборудованных учебных кабинетов с перечнем основного оборудования, объектов для проведения практики	Фактический адрес учебных кабинетов и объектов
1	2	3	4
1	Организация практики	ауд. 505Г Проектор/тип №1 inFokus IN3116 Экран проекционный Projecta Professional 210*210 Ноутбук Notebook/HP" тип №4	УЛБ, ауд. 505Г

Программа составлена в соответствии с требованиями Федерального государственного образовательного стандарта высшего образования с учетом рекомендаций и примерной основной образовательной программы высшего образования по направлению подготовки 08.03.01 «Строительство» (уровень подготовки – бакалавриат), профиль «Гидротехническое строительство».