



СОЦИОЛОГИЧЕСКИЙ ОПРОС «ОТНОШЕНИЕ МОЛОДЕЖИ К СОВРЕМЕННЫМ МИГРАЦИОННЫМ ПРОЦЕССАМ»

Цель исследования: выявить отношение молодежи столицы к современным миграционным процессам, определить степень толерантности молодых жителей Москвы к мигрантам – носителям иных культурных ценностей и норм.

Задачи исследования:

1. определить факторы и условия, вызывающие межкультурные конфликты;
2. измерить степень толерантности у молодых москвичей;
3. сравнить уровень толерантности москвичей к трудовым мигрантам 10 лет назад и сейчас.

Объект исследования: молодежь г. Москвы

Гипотеза исследования: большинство опрошенных молодых москвичей демонстрирует толерантное отношение к представителям других культур.

Исследование проводилось в октябре-ноябре 2017 года студентами 3-го курса ИСА (группа 1):

Гусаров Р.Х.

Горлов Д.Р.

Фадеева К.Н.

Караханян А.С.

Ракитский М.В.

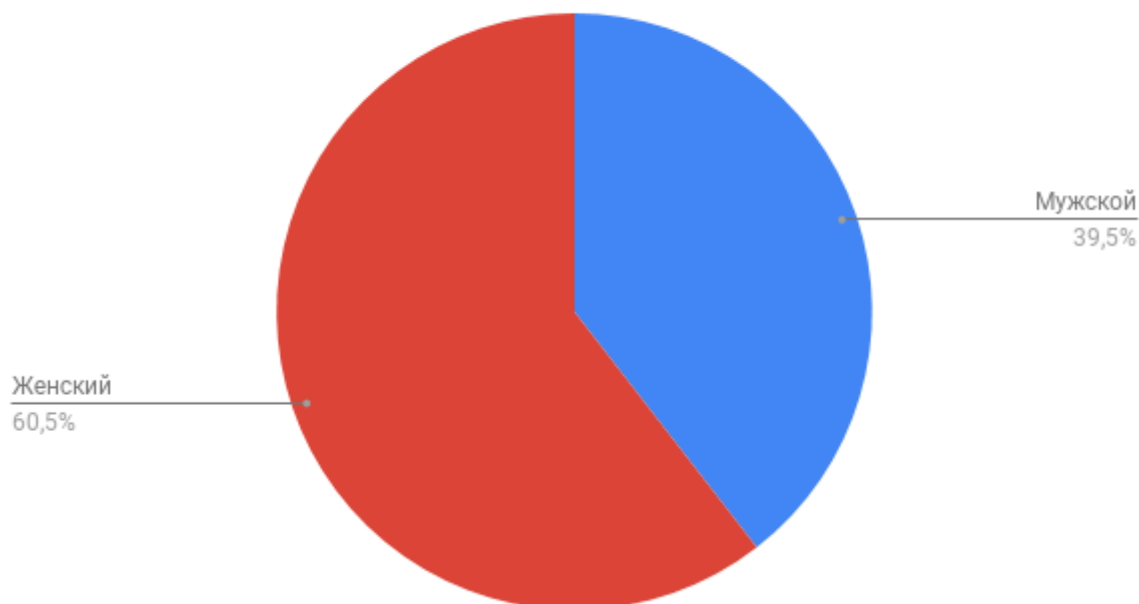
Научный руководитель: Иванова З.И., доцент каф. СППК, канд. ист. наук.

Метод исследования: электронный анкетный опрос.

Опрошено 162 чел.

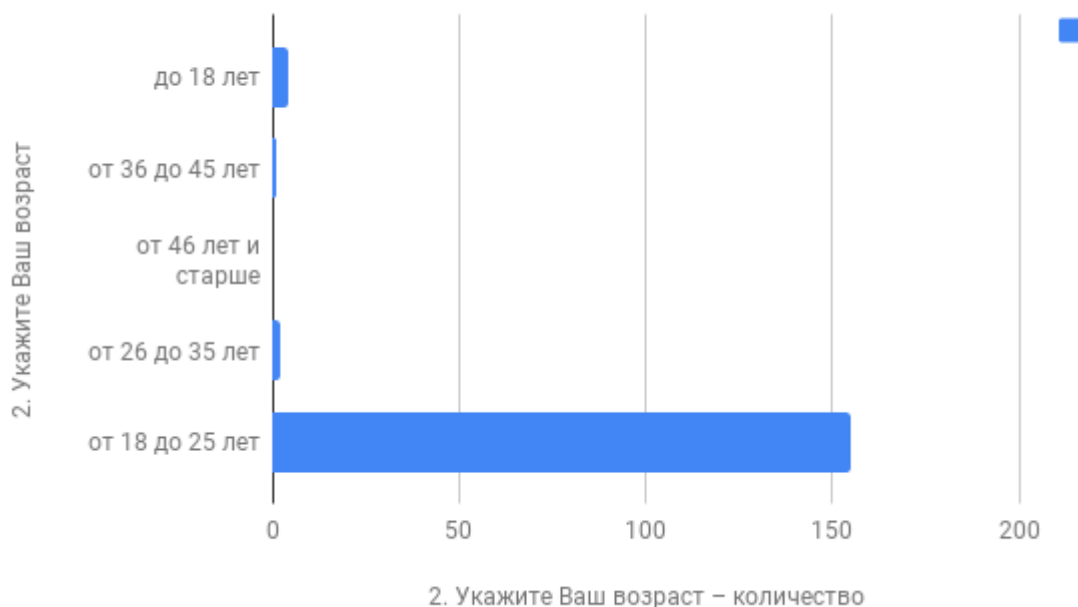
Анализ полученных результатов.

1. Укажите Ваш пол – количество



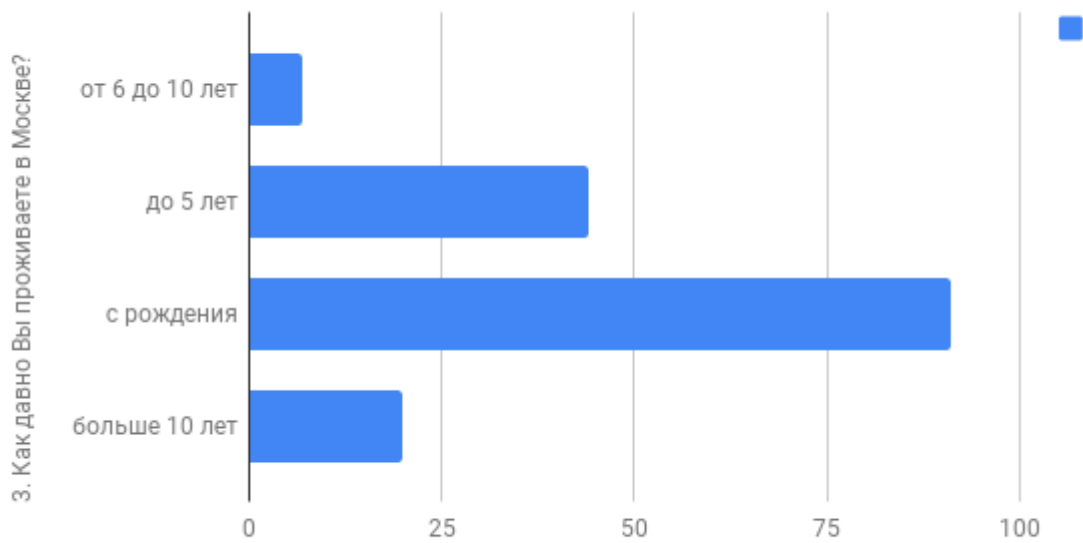
Среди опрошенных: женщин - 60,5%; мужчин - 39,5%

2. Укажите Ваш возраст – количество



155 опрошенных горожан – молодые люди от 18 до 25 лет (95,7%); 4 респондента – подростки, не достигшие 18 лет (2,5%); 2 - чел. от 26 до 35 лет (1,2%); 1 респондент - старше 36 лет.

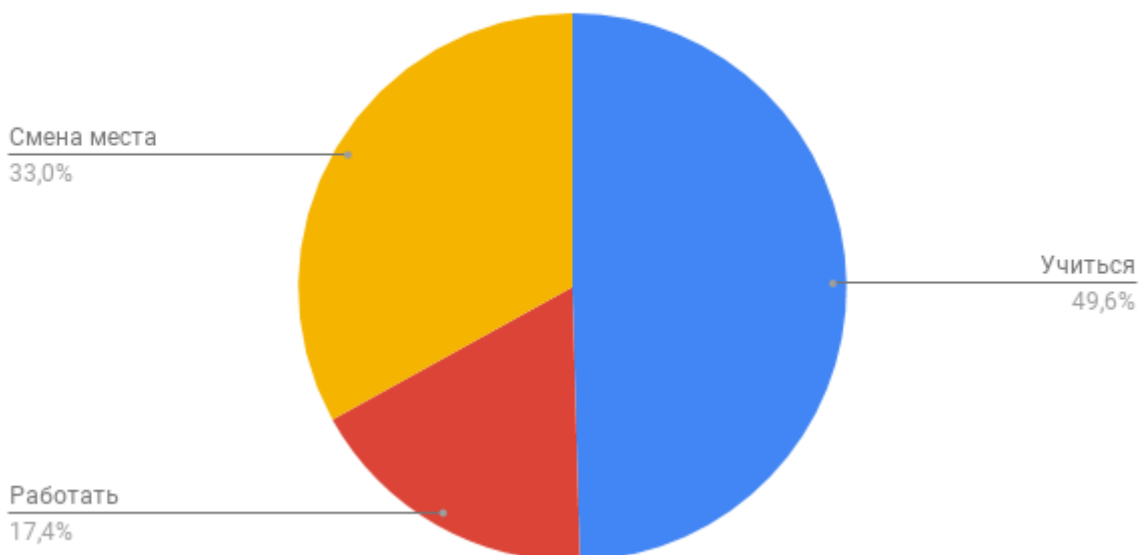
3. Как давно Вы проживаете в Москве? – количество



3. Как давно Вы проживаете в Москве? – количество

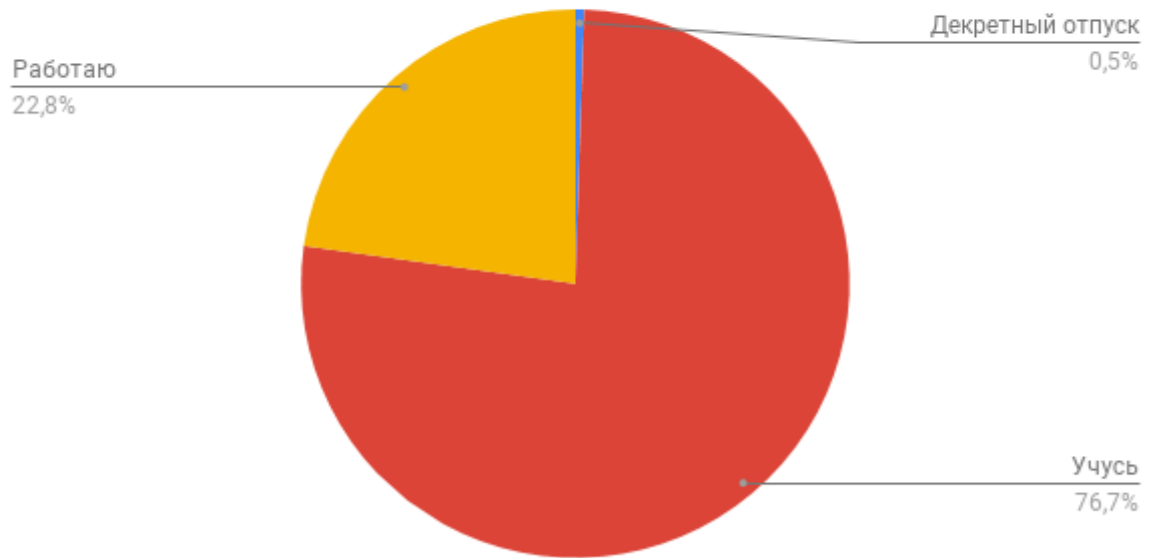
91 респондент родился в Москве (56,2%); 44 респондента проживают в Москве меньше 5 лет (27,2%); 20 респондентов проживают в Москве больше 10 лет (12,3%); 7 опрошенных проживают в Москве больше 5, но меньше 10 лет (4,3%).

4. Если Вы родились в другом городе, то с какой целью Вы приехали в Москву? – количество



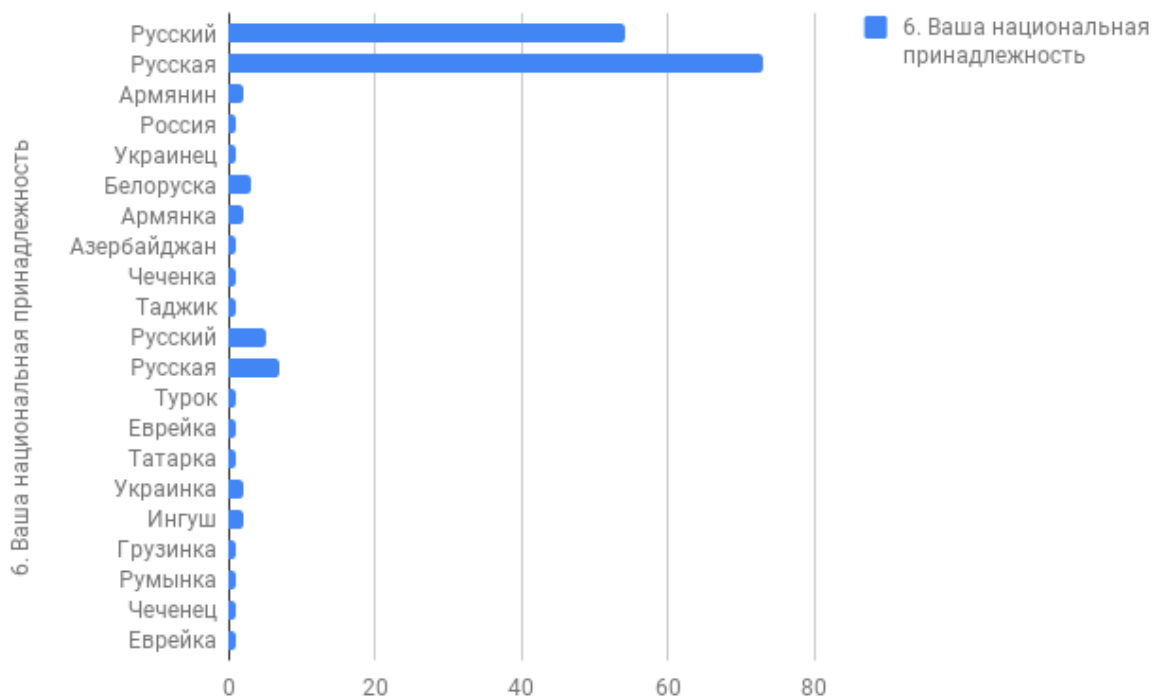
64% некоренных москвичей приехали в столицу на учебу; 22,5% приехали, чтобы работать; 41,6% приехали в связи со сменой места жительства по разным причинам.

5. Ваша деятельность в Москве на данный момент – количество



91,3% респондентов учатся в различных учебных заведениях, 27,2% - работают; 1 респондент на данный момент находится в декретном отпуске (0,6%).

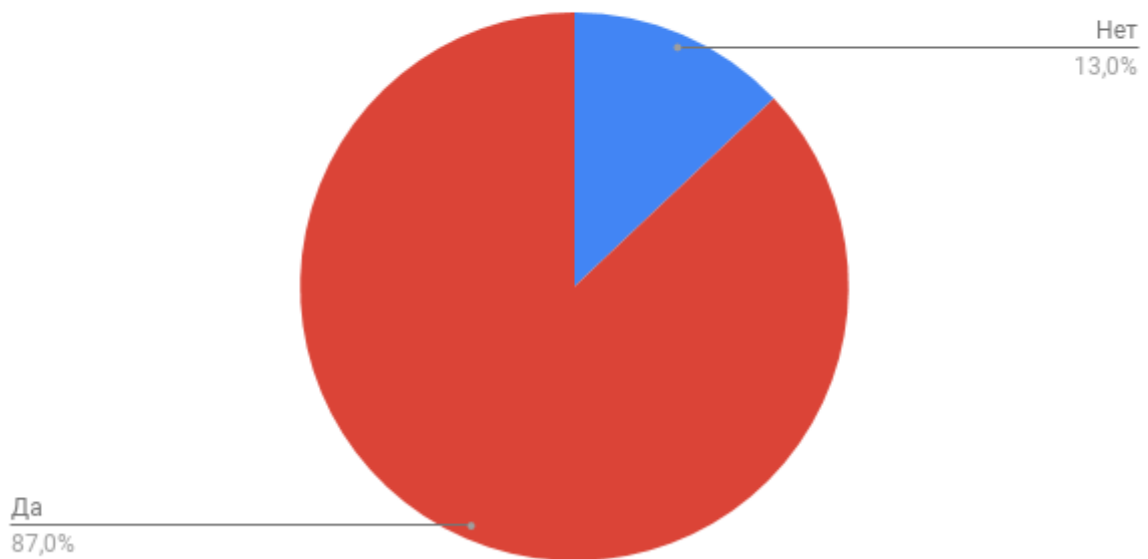
6. Ваша национальная принадлежность – количество



6. Ваша национальная принадлежность –

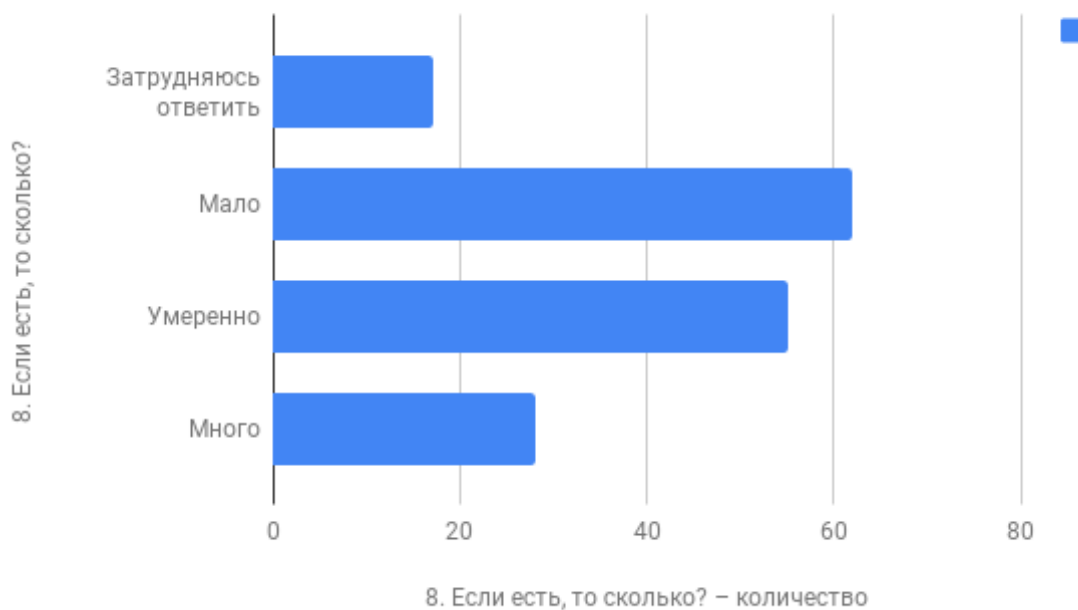
Подавляющее большинство респондентов – лица русской национальности; также среди общего числа респондентов встретились армяне, украинцы, чеченцы, турки, таджики, азербайджанцы, грузины, татары, ингуши, румыны, евреи и белорусы.

7. Есть ли у Вас друзья, культура которых не схожа с Вашей? – количество



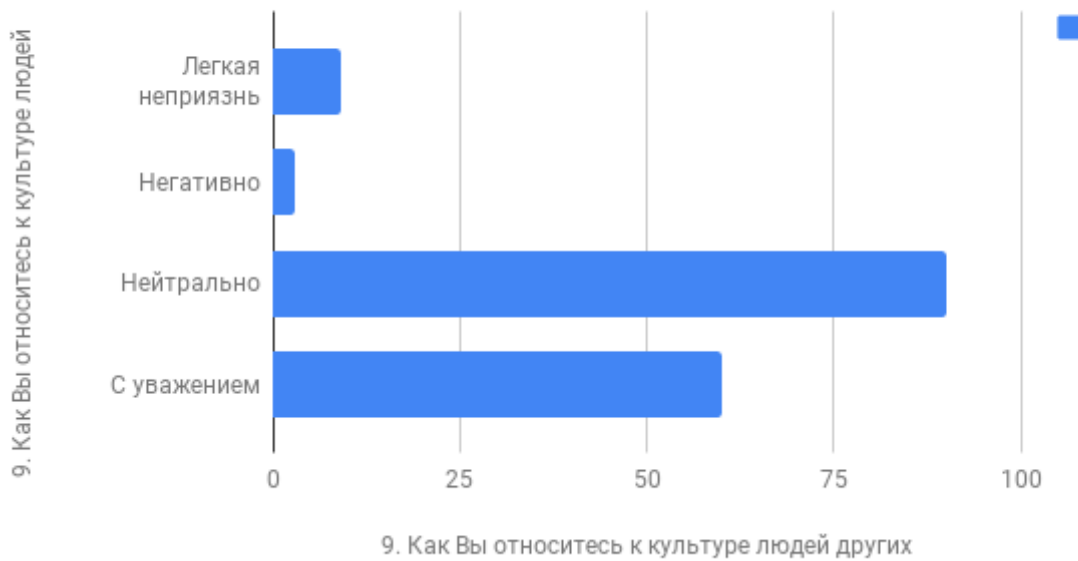
141 респондент имеет друзей иной культуры (87%); 21чел. – таковых не имеют (13%).

8. Если есть, то сколько? – количество



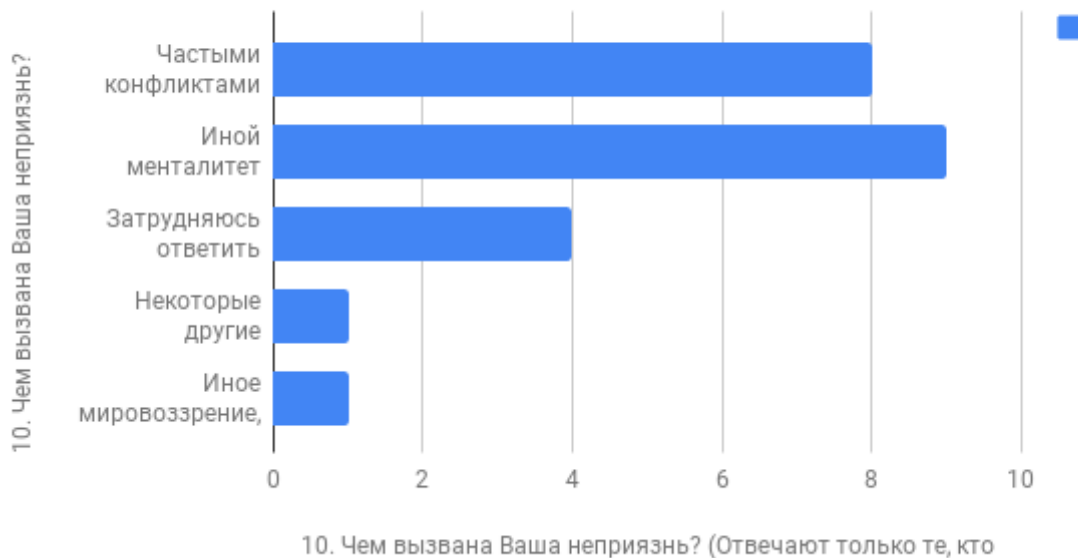
62 опрошенных имеют мало друзей иной культуры (38,3%); 55 опрошенных считают, что имеют умеренное количество друзей иной культуры (34%); 28 респондентов имеют много друзей иной культуры (17,3%); 17 респондентов затруднились ответить на данный вопрос (10,5%).

9. Как Вы относитесь к культуре людей других национальностей – количество



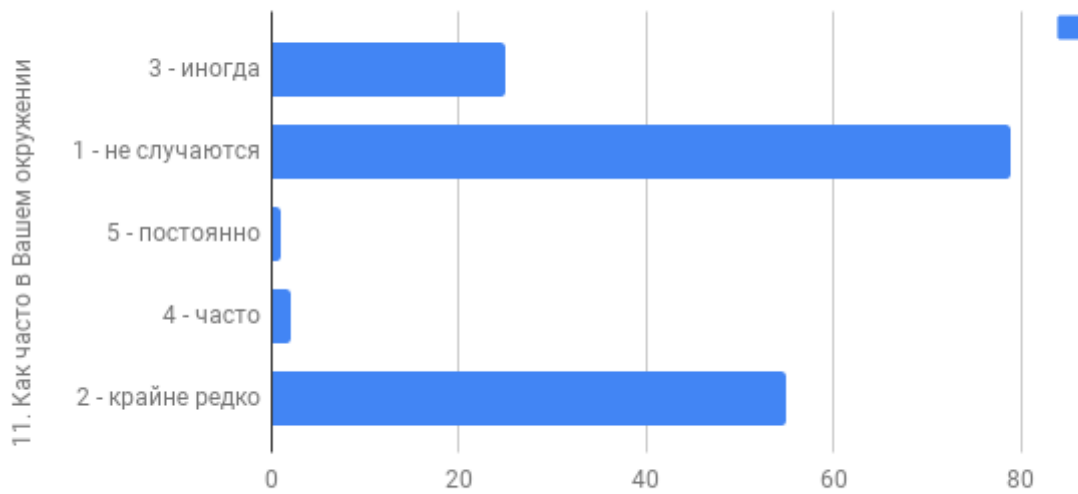
90 опрошенных относятся к культуре других национальностей нейтрально (55,6%); 60 опрошенных относятся к другим культурам с уважением (37%); 9 человек испытывают лёгкую неприязнь (5,6%); 3 человека относятся к культуре других национальностей негативно (1,9%).

10. Чем вызвана Ваша неприязнь? (Отвечают только те, кто выбрал "негативно"/"легкая неприязнь") – количество



Наибольший процент опрошенных в качестве причины неприязни выбрали вариант «иной менталитет», также часто указывалась такая причина возникающей неприязни, как «частые конфликты».

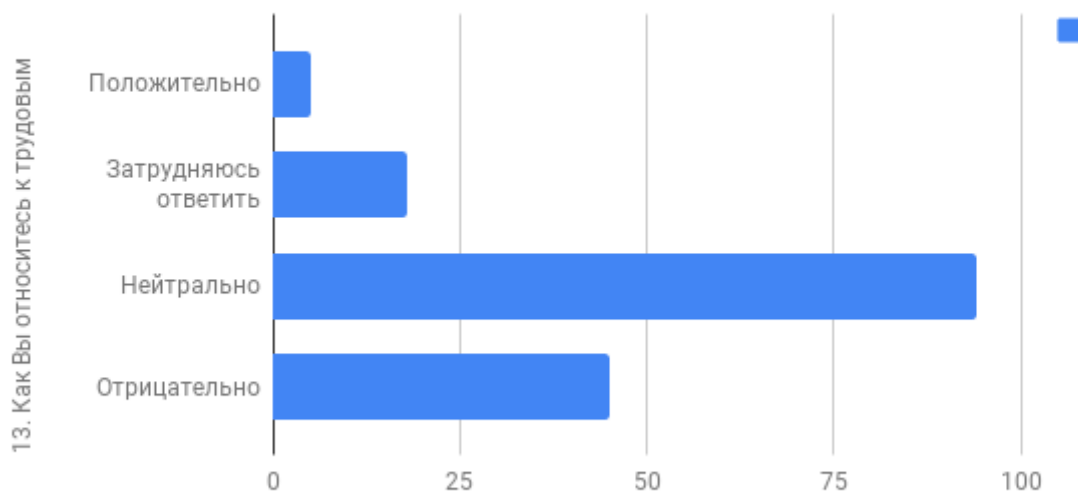
11. Как часто в Вашем окружении случаются конфликты, основанные на межкультурной неприязни? – количество



11. Как часто в Вашем окружении случаются конфликты,

В окружении большинства респондентов конфликты, основанные на межкультурной неприязни, не возникали (48,8%) или возникали крайне редко (34%); 23% респондентов признали, что конфликты все же иногда возникают.

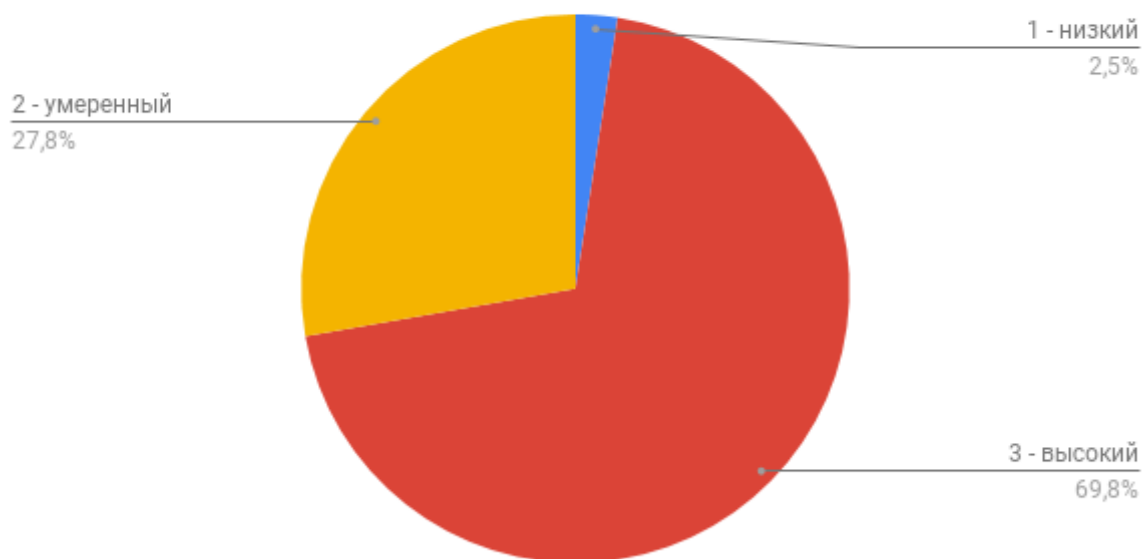
13. Как Вы относитесь к трудовым мигрантам из восточных стран в Москве? – количество



13. Как Вы относитесь к трудовым мигрантам из восточных

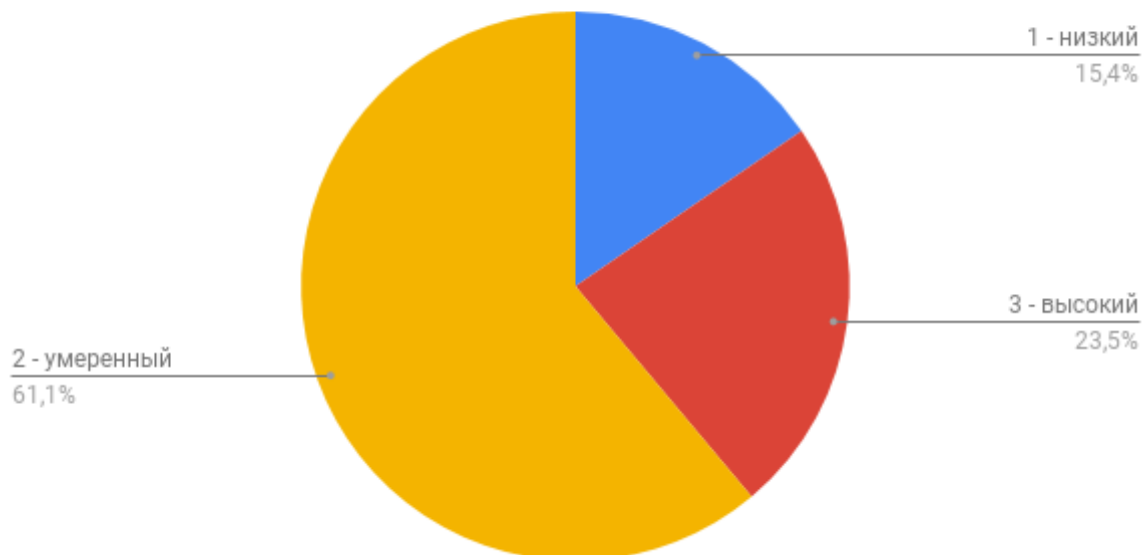
58% респондентов относятся нейтрально к трудовым мигрантам из восточных стран; 27,8% опрошенных относятся к ним отрицательно; 11,1% затруднились ответить; только 3,1% опрошенных относятся к трудовым мигрантам положительно.

15. Оцените по 3-ёх бальной шкале уровень трудовой миграции в Москве на сегодняшний день – количество



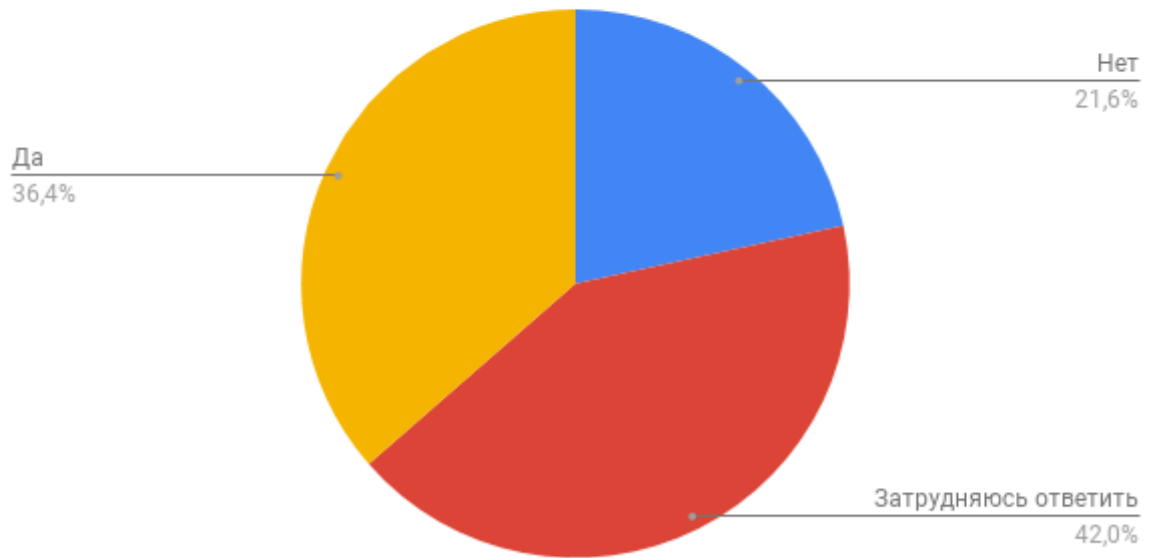
69,8 % респондентов отмечает, что уровень миграции в Москве на сегодняшний день высокий.

16. Оцените по 3-ёх бальной шкале уровень трудовой миграции в Москве 10 лет назад – количество



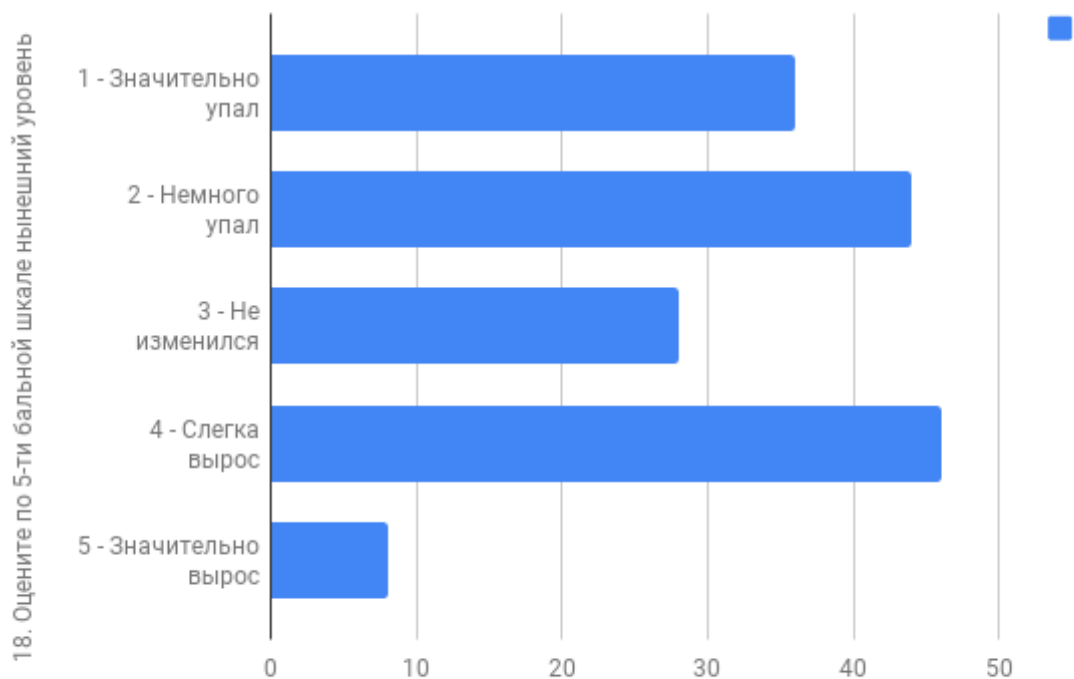
Большинство респондентов (99 человек) считает, что уровень трудовой миграции в Москве 10 лет назад являлся умеренным.

17. Пагубно ли влияет, по Вашему мнению, трудовая миграция на жителей Москвы в целом? – количество



В данном вопросе мнения опрошенных разошлись. 36,4% респондентов считает, что трудовая миграция пагубно влияет на жителей Москвы; 21,6% считают, что наоборот и 42% опрошенных затруднились ответить.

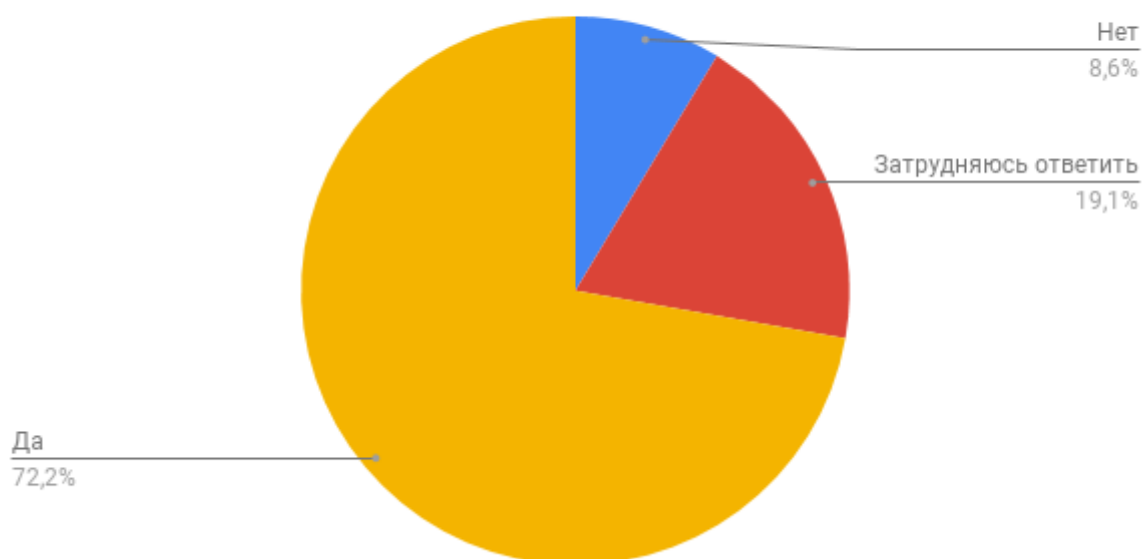
18. Оцените по 5-ти бальной шкале нынешний уровень толерантности к трудовым мигрантам с тем уровнем, что был 10 лет назад – количество



18. Оцените по 5-ти бальной шкале нынешний уровень

На этот вопрос нет однозначного ответа. 46 респондентов (28,4%) считает, что нынешний уровень толерантности к трудовым мигрантам в сравнении с тем же уровнем 10 лет назад слегка вырос; 44 респондента (27,2%) считают, что он немного упал; 36 человек (22,2%) считают, что уровень толерантности значительно упал; 28 человек (17,3%) считают, что этот уровень вовсе не изменился; 5 опрошенных (4,9%) утверждает, что уровень толерантности к трудовым мигрантам за последние 10 лет значительно вырос.

19. Считаете ли Вы себя толерантным человеком? – количество



Подавляющее большинство респондентов 117 человек (72,2%) относит себя к категории толерантных людей, 19,1% респондентов не смогли оценить себя по данному критерию.

ВЫВОДЫ:

Выдвинутая гипотеза в целом подтвердилась:

1. Степень толерантности среди московской молодежи достаточно высока: 72,2% респондентов относят себя к категории толерантных людей. Между тем, отношение респондентов к мигрантам неоднозначное. 58% респондентов относятся нейтрально к трудовым мигрантам из восточных стран, 27,8% опрошенных относятся к мигрантам отрицательно. 36,4% респондентов считает, что трудовая миграция пагубно влияет на жителей Москвы. Прямой корреляции между ответами на эти вопросы нет. Можно относиться толерантно к людям другой культуры, но при этом считать, что мигранты Москве не нужны. Достаточно москвичей, которые могли бы выполнять те работы, которые выполняют трудовые мигранты из Средней Азии, Молдавии и Украины.
2. Большинство опрошенных находится в возрастном диапазоне от 18 до 25 лет. Молодым людям трудно судить о том, упал или вырос уровень толерантности в Москве за прошедшие 10 лет. Отсюда такой большой разброс во мнениях.
3. Основной причиной межэтнических конфликтов опрошенные считают разный менталитет, соответственно, разные ценности и нормы поведения. На вопрос «Чем вызвана неприязнь к мигрантам» многие ответили: различием в ментальности. Ментальность, которая проявляется в моделях поведения, это именно та сфера, которая во многом находится в сфере бессознательного и отличается иррациональностью. В целом это нормальное явление, которое само по себе не является препятствием для толерантности.