

Социологическое  
исследование на тему:  
«Отдых и досуг в  
общезитии»



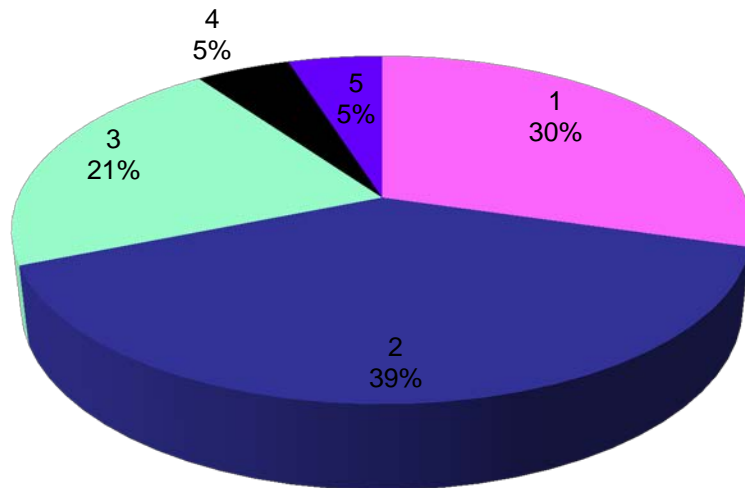
**Цель: изучение условий для проведения досуга и отдыха, предоставляемых общежитиями МГСУ студентам, проживающих в них. Какие виды развлечений имеются и насколько они доступны**

**Гипотеза: У студентов, проживающих в общежитиях МГСУ, недостаточно условий для полноценного отдыха и развлечений.**

**Задачи:**

1. Установить, чем занимаются студенты в общежитии в свободное время.
2. Узнать какие формы досуга можно реализовать в общежитии.
3. Выяснить, какие развлечения предпочитают студенты, живущие в общежитии.
4. Проанализировать имеющиеся в общежитиях условия для проведения студентами своего отдыха.

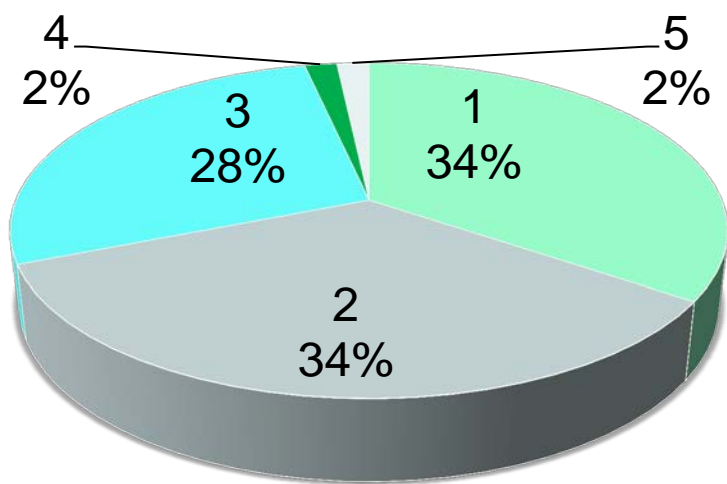
# 1. Вам больше нравится проводить время в общежитии или вне его стен?



1. Предпочитаю находиться в общежитии
2. Люблю гулять по Москве
3. Мало времени провожу в общежитии, потому что работаю
4. Затрудняюсь ответить
5. Свой вариант

Большинство опрошенных, а именно 39%, выбрали вариант ответа №2. На втором месте по популярности ответ №1 – его выбрали 30% студентов. Ещё 21% отдали предпочтение варианту ответа №3. 5% опрошенных затруднились ответить на данный вопрос, а остальные 5% - предложили свой вариант ответа.

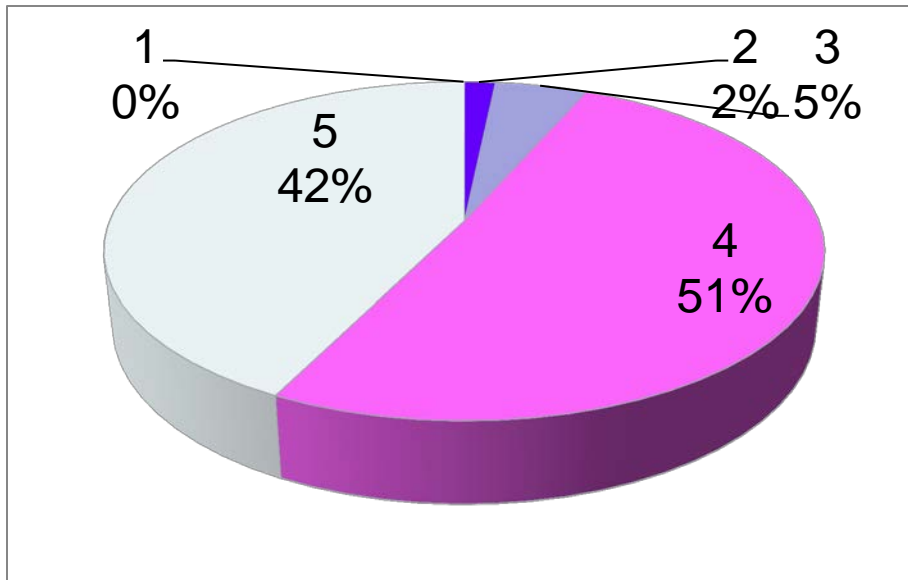
## 2. Чем Вы предпочитаете заниматься в общежитии?



1. Читаю или смотрю фильмы
2. Слушаю музыку
3. Общаюсь с соседями
4. Затрудняюсь ответить
5. Свой вариант

Самыми популярными из предложенных ответов оказались варианты №1 и №2 – их выбрали по 34% опрошенных. 28% студентов выбрали вариант ответа №3. По 2% студентов, проживающих в общежитии, либо затруднились ответить, либо предложили свой вариант.

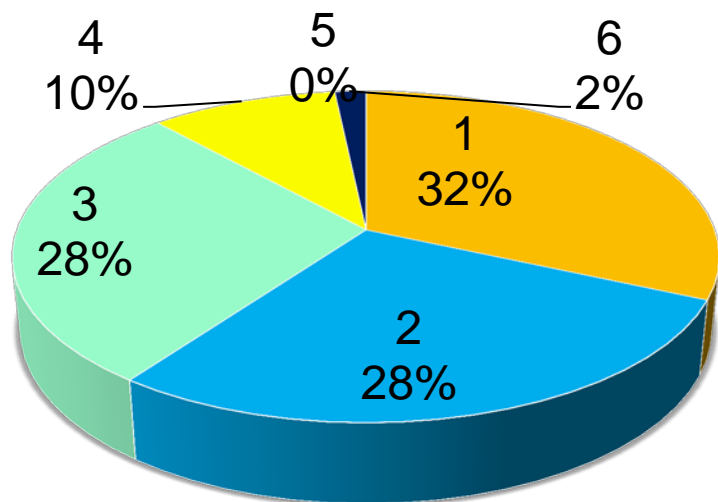
### 3. Какие условия предоставляет управление общежития для досуга и отдыха?



1. Есть тренажерный зал и бассейн
2. Есть библиотека
3. Проводятся развлекательные программы
4. Затрудняюсь ответить
5. Свой вариант

Ни один из опрошенных не выбрал вариант №1. Наибольшее число студентов – 51% – затруднились ответить на данный вопрос. 42% проживающих в общежитии предложили свой вариант ответа. 5% студентов выбрали вариант №3, ещё 2% - вариант №2.

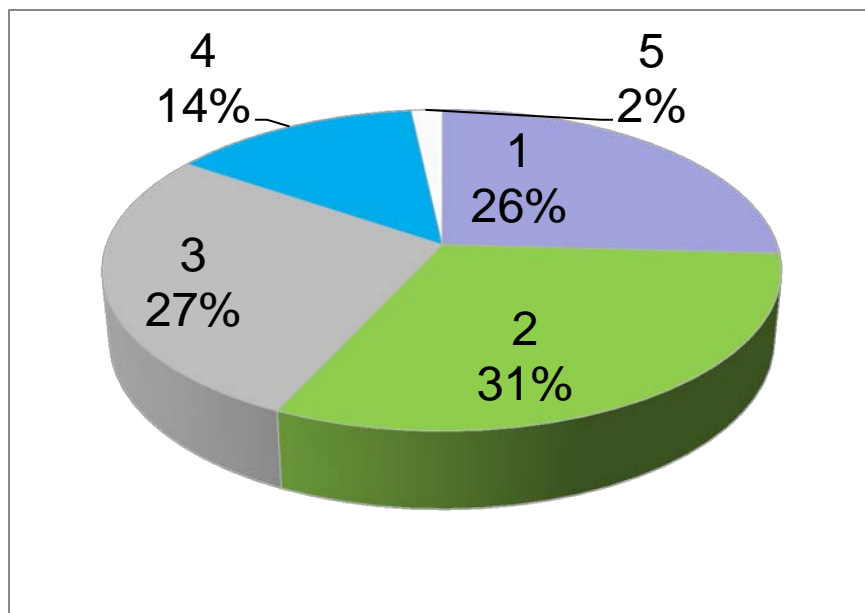
## 4. Как часто Вы читаете в общежитии?



1. Часто
2. Редко
3. Иногда
4. Не читаю вовсе
5. Затрудняюсь ответить
6. Свой вариант

32% студентов выбрали вариант №1. Второе место разделили варианты №2 и №3 – так ответили по 28% опрошенных. Ещё 10% выбрали вариант №4. Самый редкий ответ – №6 – набрал 2%. Примечательно, что затруднившихся ответить на данный вопрос не оказалось.

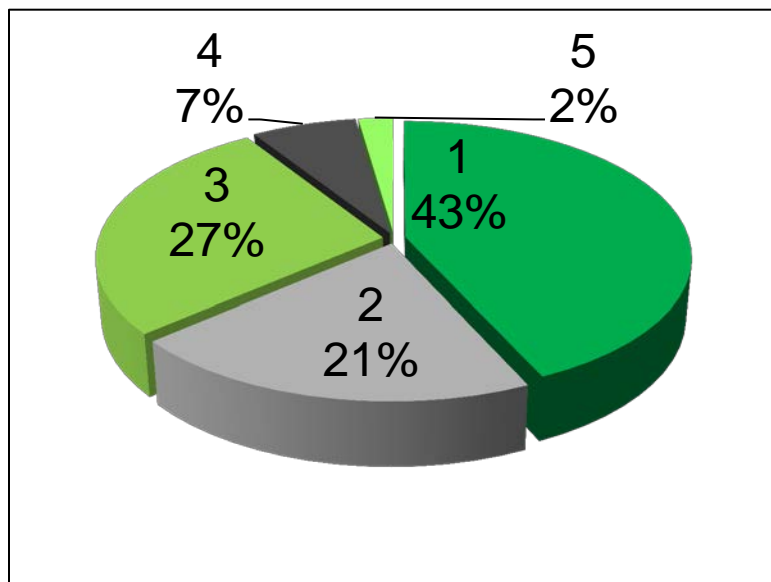
## 5. Мешают ли Вам ваши соседи отдыхать, проводить свое свободное время?



1. Мешают
2. Не мешают
3. Проводим время вместе
4. Затрудняюсь ответить
5. Свой вариант

Большая часть студентов – 31% – выбрала вариант №2. Чуть менее популярными стали ответы №3 и №5 – они набрали по 27% и 26% соответственно. 14% студентов, проживающих в общежитии, затруднились ответить на данный вопрос. Ещё 2% опрошенных предложили свой вариант.

## 6. Приходят ли к Вам в комнату молодые люди противоположного пола, чтобы познакомиться и вместе провести время?

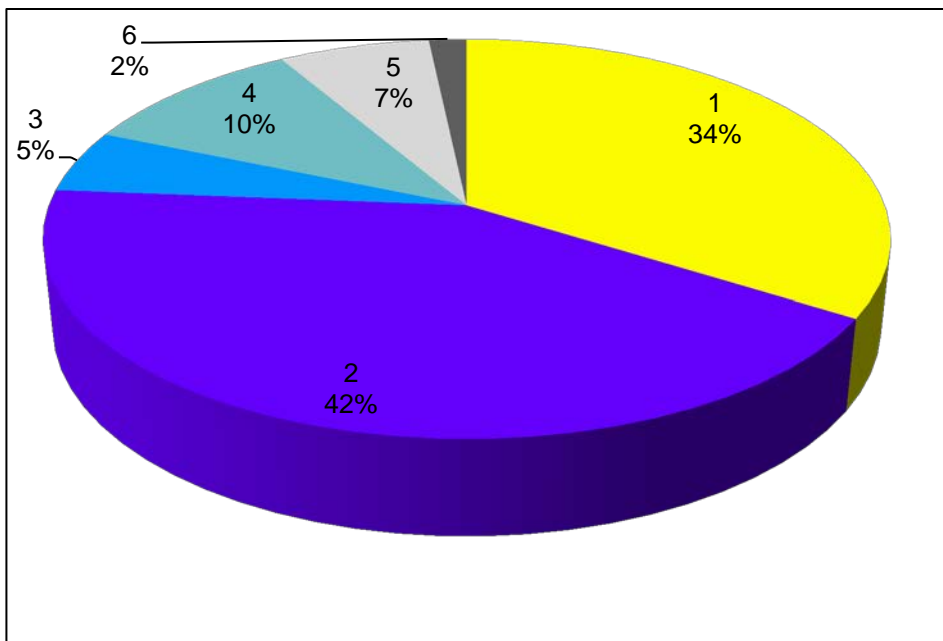


1. Приходят
2. Не приходят
3. Я и так всех знаю
4. Затрудняюсь ответить
5. Свой вариант

Большинство опрошенных (43%) выбрали вариант ответа №1. На втором месте (27%) ответ №3. Не сильно отстает по популярности ответ №2 – 21%. Ответ №4 и №5 выбрали всего 7% и 2% опрошенных соответственно



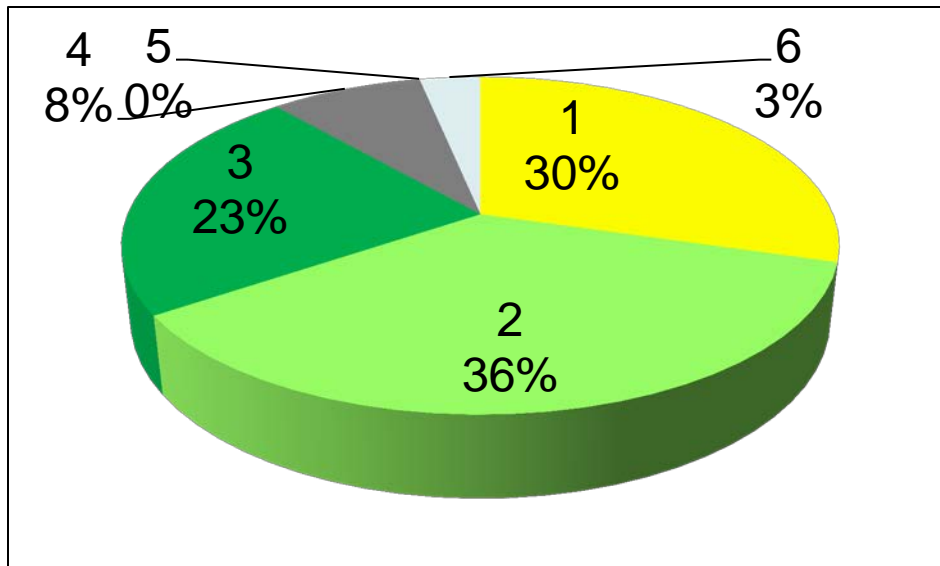
## 7. В каких отношениях Вы состоите с вашими соседями?



1. Дружеских
2. Приятельских
3. Негативных
4. Встречаемся
5. Затрудняюсь ответить
6. Свой вариант

Чаще всего (42%) студенты выбирали ответ №2. На втором месте ответ №1 – 34%. На третьем – ответ №4. Наименьшее предпочтение отдали ответам №5 (7%), №3 (5%), №6 (2%)

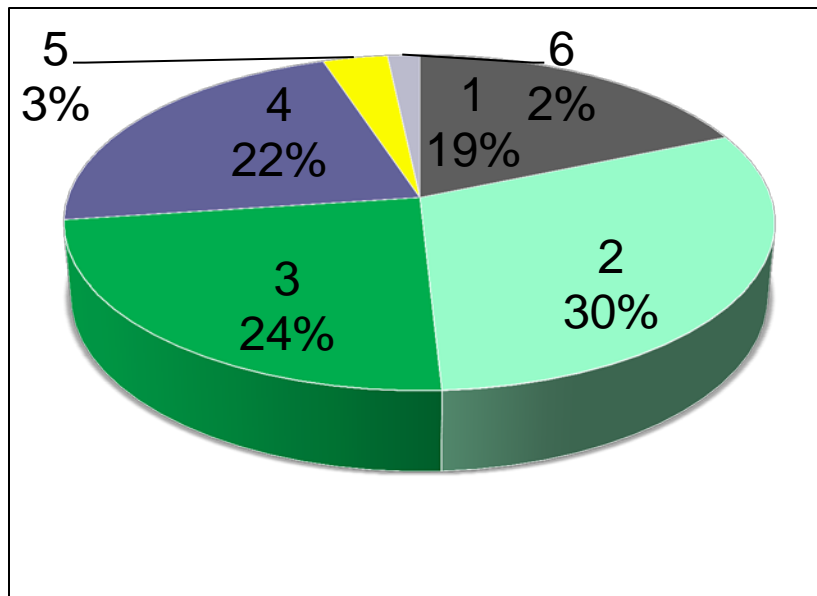
## 8. Занимаетесь ли Вы спортом в общежитии?



1. Занимаюсь часто
2. Занимаюсь редко
3. Не занимаюсь
4. Затрудняюсь ответить
5. Свой вариант

Наиболее популярным является ответ №2 (36%). Чуть меньше голосов набрал ответ №1-30%. Третьим по популярности является ответ №3- 23%. Ответ №4 и №5 набрали 8%и 3%

## 9. Проводите ли Вы вечеринки в общежитии?

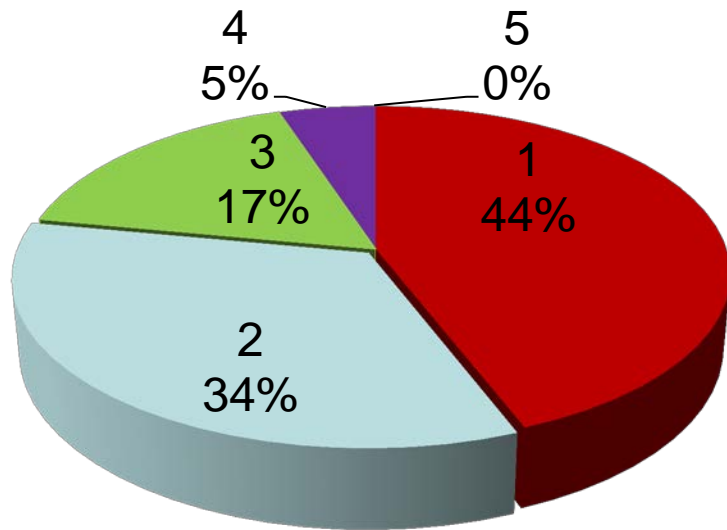


1. Провожу
2. Не провожу
3. Хожу к соседям на такие мероприятия
4. Предпочитаю тишину и побыть в одиночестве
5. Затрудняюсь ответить
6. Свой вариант

Первое место занимает ответ №2-30%. Чуть меньше голосов набрали ответы №3 и №4- 24% и 22% соответственно.

Наименьшее предпочтение студенты отдали ответам №5 и №6- 3% и 2%

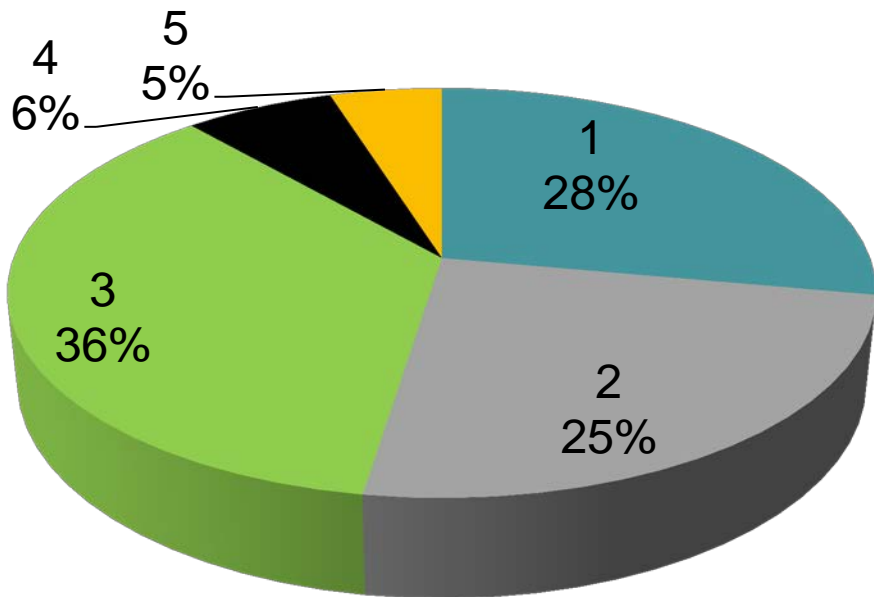
## 10. Пускают ли к Вам друзей в общежитие?



1. Пускают всегда
2. Иногда пускают
3. Не пускают
4. Затрудняюсь ответить
5. Свой вариант

Большая часть студентов – 44% – выбрала вариант №1. Чуть менее популярными стали ответы №2 и №3 – они набрали по 34% и 17% соответственно. 5% студентов, проживающих в общежитии, затруднились ответить на данный вопрос. И никто из опрошенных не предложил свой вариант.

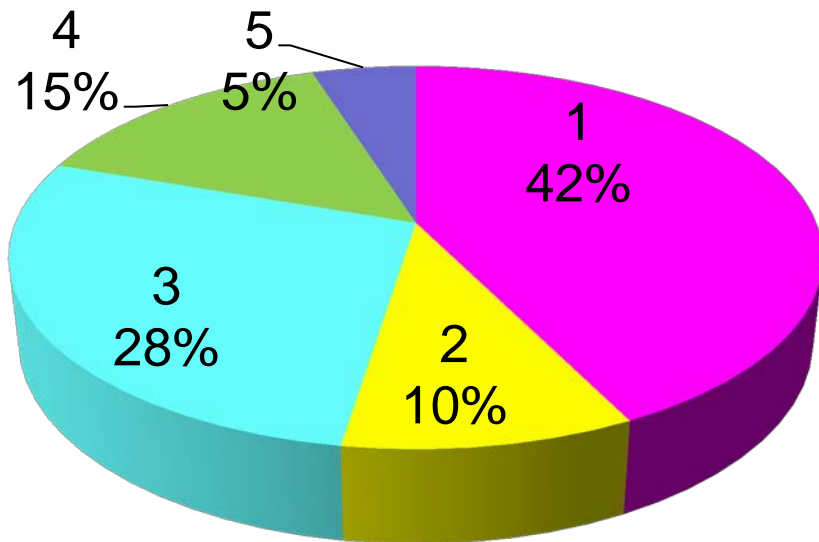
# 11. Вы предпочитаете шумные компании и вечеринки или провести время в тихой дружеской обстановке?



1. Люблю тусовки
2. Предпочитаю тихую компанию
3. Зависит от настроения
4. Затрудняюсь ответить
5. Свой вариант

Большая часть студентов – 36% – выбрала вариант №3. Чуть менее популярными стали ответы №1 и №2 – они набрали по 28% и 25% соответственно. 6% студентов, проживающих в общежитии, затруднились ответить на данный вопрос. Ещё 5% опрошенных предложили свой вариант.

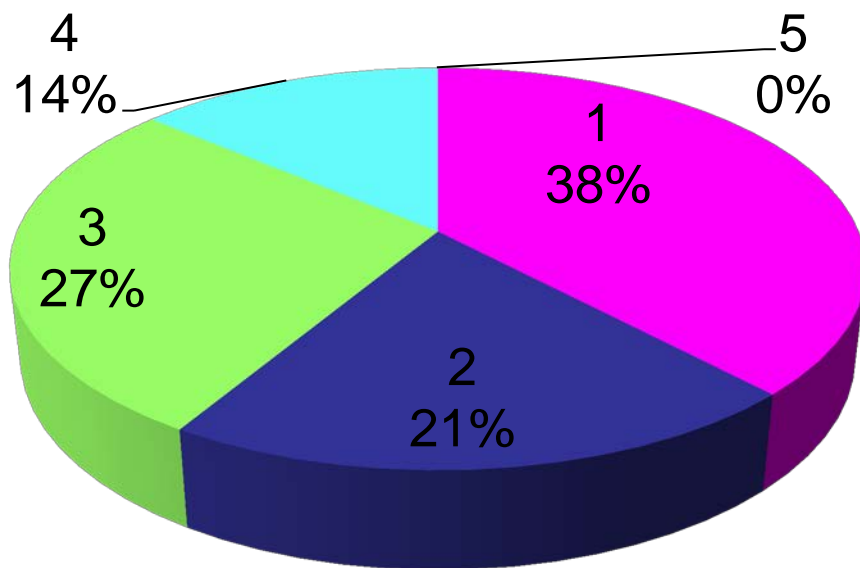
## 12. Способствует ли психологическая атмосфера между соседями здоровому отдыху в общежитии?



1. Способствует
2. Негативно влияет
3. По-разному бывает
4. Затрудняюсь ответить
5. Свой вариант.

Наиболее популярным является ответ №1 (42%). Чуть меньше голосов набрал ответ №3- 28%. Третьим по популярности является ответ №4- 15%. Ответы №2 и №5 набрали 10% и 5%

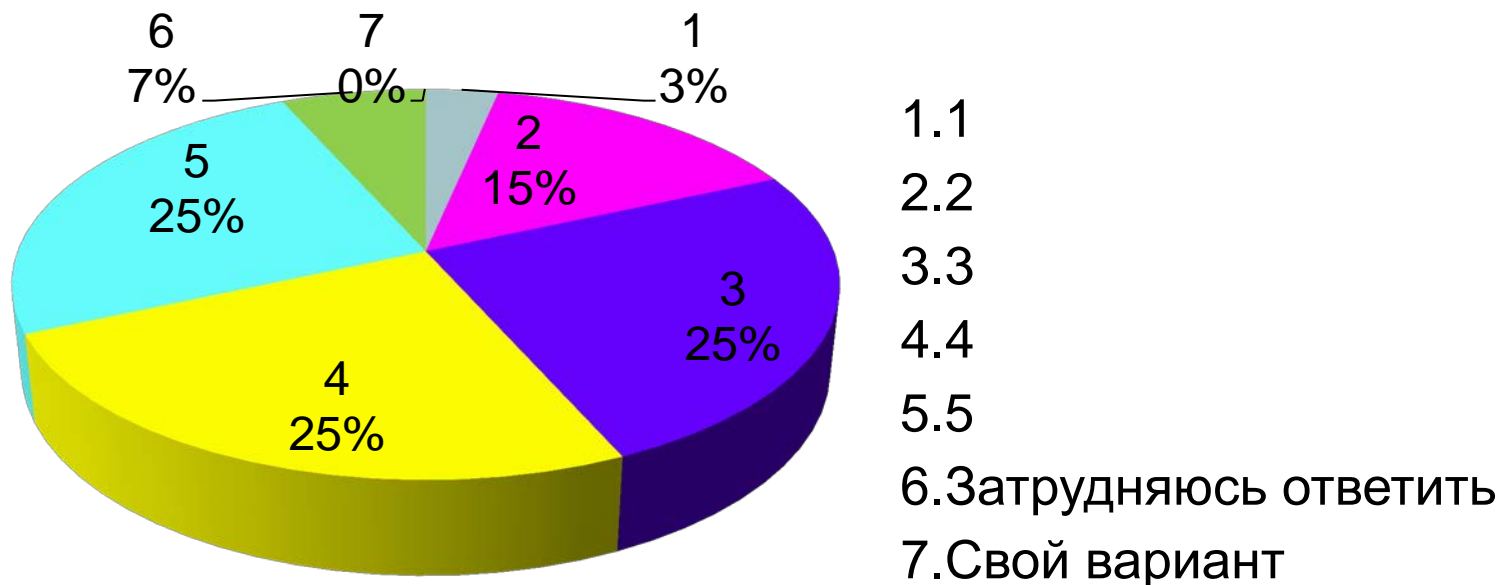
# 13. Успеваете ли Вы отдохнуть в общежитии от учебной деятельности?



1. Конечно успеваю
2. Не успеваю, так как много задают
3. Я работаю, времени на отдых не остается
4. Затрудняюсь ответить
5. Свой вариант

Большая часть опрошенных студентов выбрала ответ №1.(38%). На втором месте ответ №3 – 27%. На третьем – ответ №2(21%).Наименьшее предпочтение отдали ответам №4 (14%), №5 (0%).

## 14. Оцените по шкале от 1 до 5 ваше времяпрепровождение в общежитии?



Ответам №5, №4, №3 отдали равное количество голосов (по 25%). 15% опрошенных выбрали ответ №2. Ответ №6 выбрали 7% студентов. Ответу №1 отдали предпочтение 3% опрошенных. Своего варианта никто из студентов не предложил.



# Вывод

Исходя из выше представленных диаграмм, можно сделать некоторые выводы:

- значительную часть своего времени студенты проводят в стенах общежития. Здесь они наслаждаются отдыхом, занимаются спортом, слушаю музыку, читают книги и смотрят фильмы. Не обходится и без вечеринок, которые большинство ребят с радостью посещают.
- Но, несмотря на позитивные аспекты времяпрепровождения в общежитии, выявились и некоторые негативные. Исходя из ответа на вопрос №3, становится ясно, что ребятам не совсем хватает условий для проведения досуга общежитии, и возможно, они хотели бы привнести что-то новое.